

# 昆山市户籍生入学报名 在线填报用户手册

2020.04

昆山市新市民子女公办学校积分入学管理工作领导小组办公室

# 如何访问

- 访问地址：<https://rx.ksedu.cn>
- 点击“户籍生填报”进入

The screenshot shows the homepage of the 'Kunshan Kindergarten and Primary/Middle School Enrollment System'. At the top left is the 'Kunshan Education' logo with the tagline 'KUNSHAN EDUCATION 优质 均衡 公平 开放 幸福'. The main title is '昆山市 幼儿园、中小学招生入学填报系统'. A central blue banner contains a '导语' (Introduction) section with the text: '昆山市幼儿园、中小学新生入学报名统一采用网上报名。户籍生、昆山市新市民子女在规定时间内分别进入对应的系统进行网上申报。申请人在网上注册成功后，完成信息在线填报及提交工作。' To the right of the banner is an illustration of a boy using a laptop. Below the banner are three computer monitors, each with a button to click into a specific enrollment category: '点击进入 户籍生填报' (Click to enter Household Registration Student Enrollment), '点击进入 新市民填报' (Click to enter New Resident Enrollment), and '点击进入 幼儿园填报' (Click to enter Kindergarten Enrollment).

# 如何访问

- 访问地址：  
<https://rx.ksedu.cn>
- 如果你已经拥有账号，输入手机号/报名号和密码，并输入图片中的验证码后，点击【**登录**】即可
- 如果你还没有账号，请先点击【**注册**】切换到注册模式进行注册

规范义务教育阶段学校入学管理，提高教育公共资源均等化服务效率

[登录](#) [注册](#)

报名号  可填写手机号或报名号  
请输入报名号

密码  密码区分大小写  
请输入密码

验证码   点击图片换一张  
请输入验证码

[登录](#)

[找回报名号和密码?](#)

随机验证码  

家长手机号

短信验证码  [发送验证码](#)

密码  密码区分大小写

确认密码

若使用IE浏览器发送验证码，请确保您的浏览器为IE10及以上版本

[注册](#)

# 忘记报名号和密码怎么办

- 可以点击登录窗口下方的【找回报名号和密码?】，通过注册时填写的手机号码找回。

规范义务教育阶段学校入学管理，提高教育公共资源均等化服务效率

[登录](#) [注册](#)

报名号  可填写手机号或报名号  
请输入报名号

密码  密码区分大小写  
请输入密码


验证码   点击图片换一张  
请输入验证码

[登录](#)

[找回报名号和密码?](#)

## 回报名号和密码

家长手机号  ✓

随机验证码   ✓

短信验证码  [发送验证码](#) 43秒后可重新获取

若使用IE浏览器发送验证码，请确保您的浏览器为IE10及以上版本

[找回报名号](#)

报名号 ES20190127

密码

# 如何注册

- 填写完相关注册信息后，点击【注册】完成注册。请牢记页面返回的报名号。
- 一个手机号码只能注册一次

规范义务教育阶段学校入学管理，提高教育公共资源均等化服务效率

登录 注册

随机验证码  

家长手机号

短信验证码

密码  密码区分大小写

确认密码

若使用IE浏览器发送验证码，请确保您的浏览器为IE10及以上版本

注册成功

报名号 ES20190131000008

请拍照或复制保存报名号，用于报名登录!

家长手机号 18- - 3








登录

# 如何开始填报 (1)

- 登录成功后你可以看到报名号和注册时填报的手机号码，点击【学生报名】进行信息填写。



## 如何开始填报 (2)

- 如果你尚未填报，请点击  进入填报模式。
- 如果你发现你注册时小孩的学校填报有误，请点击  进行变更。
- 如果你发现你注册时小孩的基本信息有误，你可以点击  进入在填报第一步时，可以对信息进行修改调整。
- 如果你需要对你填报的信息进行预览可以通过点击  进行预览。
- 如果除了你注册时的子女外你和你的配偶还有其他适龄子女需要填报，可以点击  进行报名填报。
- 如果你需要修改密码，可以点击  。
- 如果你发现你误填了其他家庭的子女信息，可以点击  删除该学生的报名信息。

# 填报第一步：志愿选择

- 选择志愿：选填民办学校志愿与公办学校志愿

报名填报 退出

1 选择志愿 2 家庭基本情况 3 申请类型 4 房产信息

主页

学段  小学  初中

民办学校	志愿		无
公办学校	志愿	无	无

保存, 下一步

2013-2020 ©昆山市教育局 版权所有 苏ICP备06025481号 苏公网安备 32058302001845号  
建议浏览器: IE9+、Google Chrome、Firefox 网站流量统计



# 填报第二步：家庭基本情况

- 填写子女基本信息
- 监护人信息，监护人一般为父母。填报完【监护人一信息】后，【监护人二信息】进行填报。填报完成后，点击【保存，下一步】进行下一模块的填报。监护人一信息为必填项，监护人二信息为非必填项。

主页

选择志愿 家庭基本情况 申请类型 房产信息

学生情况   男  女

证件情况  大陆居民身份证  港澳台  其它

出生日期 2013-01-01

原毕业学校 巴城并蒂莲学前儿童看护点  其他学校

户籍地址 江苏省 苏州市 昆山市

金门路

**监护人一信息**

关系 父亲

姓名 张子好 联系电话

证件类型  大陆居民身份证  港澳台  其它 证件号码

工作单位

户籍地址 江苏省 苏州市 昆山市

金门路

现居住地址 江苏省 苏州市 昆山市

阿萨德

监护人二信息(有第二监护人必填)

上一步 保存, 下一步

# 填报第三步：申请住房类型

- 选择户籍人：第一步中监护人或填报子女户籍地址为“江苏省昆山市”
- 申请类型：申请类型为“住宅类房产（含集体户口有房）”“教职工子女”需填写房产信息，“集体户口（无房）”“宅基地”“房屋被征收（用被征收地）”“其他”需填写现居地地址。
- 申请类型为“集体户口（无房）”“其他”两类需填报第二批次院校。

报名填报

退出

The screenshot shows a web-based application form with a progress bar at the top. The progress bar has three steps: '选择志愿' (Step 1, completed), '家庭基本情况' (Step 2, completed), and '申请类型' (Step 3, current step). Below the progress bar, there are four input fields: '户籍人' (Name: 张亮), '户籍地址' (江苏省昆山市 金门路), '申请类型' (Dropdown menu with '住宅类房产 (含集体户口有房)' selected), and '现居住地址' (Dropdown menu with '集体户口 (无房)' selected). At the bottom, there are two buttons: '上一步' (Previous Step) and '保存, 预览' (Save, Preview).

户籍人	张亮
户籍地址	江苏省昆山市 金门路
申请类型	住宅类房产 (含集体户口有房)
现居住地址	集体户口 (无房)

上一步 保存, 预览

# 填报第三步：户籍人和房产信息

- 填写房屋产权证号（房屋产权/不动产登记）、房屋产权登记日期、房屋所有人信息、产权房屋地址后点击【保存，预览】
  - 房屋所有人只认可孩子的父母、祖父母、外祖父母及孩子自己。

房屋产权证号

房屋产权

只填写含数字或字母部分

[房屋产权证号是什么？](#) 只填写数字部分

房屋所有权人姓名（非共有人）

与学生关系

父亲

所有权人身份证（非共有人）

请确保证件号码准确无误，便于房产部门根据身份证号审核！

产权房屋地址

江苏省昆山市

房产登记日期

1990-01-01

房屋产权证号

不动产权

2016

只填写含数字或字母部分

[房屋产权证号是什么？](#) 只填写数字部分

# 填报第四步：报名信息预览

通过报名信息预览可以查看所填写的所有信息。如果你核对无误后可点击【提交报名】。如果还需修改，请点击【修改】进行信息修改。

报名信息预览 (未提交)

报名号: ES2019012700000

报名信息预览

您的填报已保存。点击【提交报名】后，学校就可以审核您的填报信息。如您不确认，请不要提交报名。学校未完成审核前，您可以撤销提交，若学校已经审核，请到学校申请撤销审核并退回修改。

保存, 暂不提交 修改 提交报名

学生志愿信息		
拟报学段	小学	
第一批次	A志愿	昆山国际学校
	B志愿	昆山经济技术开发区国际学校
第二批次	公办校志愿	昆山市玉峰实验学校
第三批次	A志愿	无
	B志愿	无

学生信息			
学生姓名	张亮亮2	证件号	12212
性别	男	出生日期	2013-01-01
户籍地址	江苏省苏州市昆山市金门路		
原毕业学校	巴城并蒂莲学前儿童看护点		

监护人							
监护人	与学生关系	姓名	证件号	户籍地址	现居住地址	工作单位	联系电话
监护人1	父亲	张子好	3212222	江苏省苏州市昆山市金门路	江苏省苏州市昆山市阿萨德	无	13182581350
监护人2	父亲	张子好	3212222	江苏省苏州市昆山市金门路	江苏省苏州市昆山市阿萨德	无	13182581350

# 打印申请表及撤销提交

- **【打印申请表】** 将填报的信息打印成纸质文档，手工填写申请人、申请时间，将申请表提交至拟报学校。
- **【提交报名】** 后，如果发现填报信息有误，在拟报学校审核前可以自行点击**【撤销提交】**撤回修改，修改正确后，再次**【提交报名】**；拟报学校审核后需到拟报学校撤销并退回才能修改。

报名信息预览

报名号：ES  16052700113

报名信息预览

撤销提交，对填报信息进行修改

撤销提交

打印申请表

打印申请表

学生及监护人信息

# 当前进展

- 提交报名后可在报名页面查看学生录取状态
- 提交报名后，当前进展为“待录取”；若被学校录取，则显示“已录取+录取学校”；若未被学校录取则显示“未录取”。

报名号 ES20200420001024 家长手机 15895636104

孙—— + 新增子女

学生身份证件号	X112233		
拟报读学段	小学		
志愿基本信息		当前进展	
民办学校	志愿	昆山国际学校	未录取 <a href="#">打印报名表</a>
公办学校	志愿	昆山市实验小学	<b>拟录取</b> <a href="#">打印报名表</a> 录取学校：昆山市实验小学

[房产对接结果](#) [撤销提交](#) [删除该子女](#)

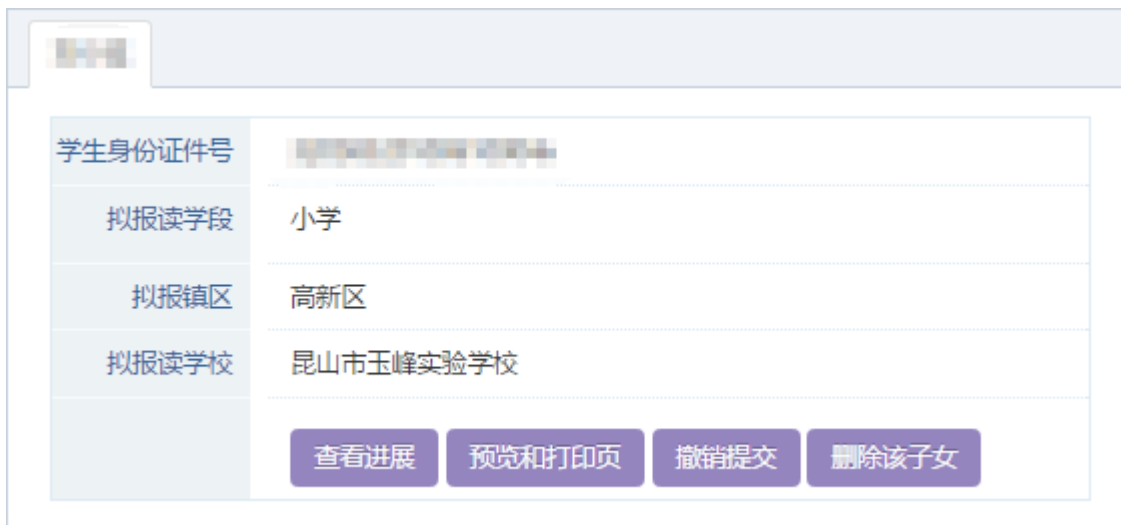
# 常见问题

## 1. 什么是户籍生？

户籍生是指填报第一步中学生或监护人户籍地址为昆山市的人。仅是用于判断是否为户籍生。

## 2. 怎么判断是否报名成功？

拥有报名号，并且登陆后的界面如下：能看到【查看进展】，【预览和打印页】，【撤销提交】和【删除该子女】按钮说明您已经成功填报并提交。然后需要在规定时间到所报学校审核。若已经到学校审核请耐心等待审核结果。



The screenshot displays a user interface for a student registration system. It features a table with the following information:

学生身份证件号	[Redacted]
拟报读学段	小学
拟报镇区	高新区
拟报读学校	昆山市玉峰实验学校

Below the table, there are four buttons: 查看进展 (View Progress), 预览和打印页 (Preview and Print Page), 撤销提交 (Cancel Submission), and 删除该子女 (Delete Child).

# 常见问题

## 3. 到房产中心修改过数据之后怎么做？

如果到房产中心修改过数据，请家长登陆账号自行撤销提交，然后重新提交报名。如果撤销提交时提示学校已经审核。请到所报学校申请，让学校撤销审核并且退回修改，让后家长登陆账号再次提交报名并到学校现场审核。